

Portes d'entrée

Blanc & couleur - Vitrages décoratifs

Choisissez l'ouverture sur vos rêves !

Gamme **EURADÉCOR**



Portes d'entrée

Blanc & couleur - Vitrages décoratifs

Choisissez l'ouverture sur vos rêves !

Gamme **EURADÉCOR**





Qui sommes-nous ?

Créée en 1987 et située près d'Orléans, l'entreprise CLEMENT fabrique des fenêtres et des portes d'entrée en PVC sur-mesure. Nous sommes une équipe de professionnels, très attachée à la qualité du service. Pour nous, la proximité avec nos clients est essentielle. Nous sommes à votre écoute pour vous aider dans la réalisation de vos projets, tout en vous apportant notre savoir-faire.

Nous assurons la livraison sur le territoire national. Notre niveau d'équipement nous assure une fiabilité et une parfaite exécution des différentes tâches requises pour le suivi qualité de notre production.

L'homme, omniprésent, vient apporter la touche finale lors de l'assemblage des menuiseries, en vérifiant sa bonne finition et le bon réglage de fonctionnement.





Des réponses adaptées à tous les besoins !


Nos portes d'entrée sont munies en série de :

- Cadre dormant et ouvrant en PVC avec renforts intégrés (20/10e)
- Dormant et ouvrant de 70 mm
- Seuil à rupture de pont thermique de 20 mm
- Ferrage avec paumelles de sécurité réglable en 3D
- Serrure à relevage à crochets à rouleaux
- Poignée blanche pour porte blanche, poignée alu brossé pour porte couleur

Options portes d'entrée :

- Vitrage feuilleté 44.2 ou SP10
- Cylindre sécurité non-reproductible
- Panneaux tiercés fixes ou ouvrants
- Divers choix de poignées

Porte d'entrée à panneau pareclosé



Panneau en PVC (blanc, beige ou gris teinté masse)

Panneau en ALUMINIUM plaxé

- Panneau décoratif de 32 mm
- PVC : Isolation 2 plis de contreplaqué + mousse XPS (T6)
- ALUMINIUM : Isolation mousse XPS (T1)
- Double ou triple vitrage feuilleté retardateur d'effraction
- Rainures sur les 2 faces du panneau
- Pièces métalliques en option sur les faces extérieures et intérieures

Porte d'entrée monobloc plaxé



Ouvrant monobloc en aluminium plaxé

- Ouvrant monobloc de 70 mm
- Cadre d'ouvrant aluminium invisible
- Tôles aluminium ext. et int. de 2,5 mm d'épaisseur
- Mousse isolante en polystyrène extrudé
- Triple vitrage feuilleté retardateur d'effraction
- Joint mousse d'étanchéité vitrage
- Rainures sur les 2 faces de l'ouvrant
- Pièces métalliques en option sur les faces extérieures et intérieures
- Rejet d'eau en aluminium
- Classe 2 à l'essai de déformation
- (dans le cas défavorable d'un ouvrant noir - selon norme 1121 et interprétation des résultats selon la norme 12219)

Les couleurs

Disponible en monocouleur (face extérieure = face intérieure) ou en bicolour (faces extérieure et intérieure de différentes couleurs).

Films de plaxage pour portes d'entrée à panneaux ■

 Rouge Foncé	 Lie-de-Vin	 Vert Foncé	 Bleu Acier	 Gris Anthracite Veiné	 Gris Anthracite Granité	 Gris Basalte	 Gris
Renolit 3081 3081 05 - 116700	Renolit 3005 3005 05 - 116700	Renolit 6125 6125 05 - 116700	Renolit 5150 5150 05 - 116700	Renolit 7016 02.20.71.000001 - 116700	Hornschuch 7016 436-7103	Renolit 7012 7012 05 - 116700	Renolit 7155 02.20.71.000007 - 116700
 Gris Agate	 Marron Choco	 Chêne Foncé	 Sapeli	 Noyer	 Chêne Doré	 Winchester XA	
Renolit 7038 7038 05 - 116700	Renolit 8875 8875 05 - 116700	Renolit 2052 9.2052.389 - 116700	Renolit 2065 9.2065.321 - 116700	Renolit 2178 9.2178.307 - 116700	Renolit 2178 9.2178.301 - 116700	Renolit 9.0046830 - 114800	

Films de plaxage pour portes d'entrée à ouvrant monobloc ■

 Gris Anthracite Veiné	 Lie-de-Vin	 Vert Foncé	 Noyer	 Chêne Doré	 Winchester XA
Renolit 7016 02.20.71.000001 - 116700	Renolit 3005 3005 05 - 116700	Renolit 6125 6125 05 - 116700	Renolit 2178 9.2178.307 - 116700	Renolit 2178 9.2178.301 - 116700	Renolit 9.0046830 - 114800



Serrures, clés et accessoires

Différentes options :

Option 1 : serrure automatique à crochets avec rouleaux

Option 2 : serrure automatique à rouleaux

Option 3 : serrure semi-automatique avec rouleaux, système de condamnation par clé (confort d'utilisation, bâton de tirage possible)

Cylindre de sécurité + 5 clés incopiables avec carte de propriété en option pour l'ensemble des portes. La condamnation des portes s'effectue par serrure de sécurité avec fermeture 5 points de base.



Cylindre de sécurité + 5 clés incopiables avec carte de propriété

Poignées en option

BERGEN
Alu brossé



BT9

Inox
L : de 400, 600, 800,
1300 et 1600 mm



Face

Côté

Rouleaux

Crochet bec de perroquet



Classiques




AGDE 1L
Vrai vitrail V4.7 clair



STRASBOURG 1L
Delta mat



RODEZ 3
Delta clair



BREST 2L
Vrai vitrail V0.22



PARIS 1L
Fusion/Sablage V8.13



ZEUS 1L
Triple vitrage
Vrai vitrail V4.5



BIARRITZ 1, 3 ou 5
Croisillons blancs ou laiton



LILLE 1L
Filet de Versailles



BORDEAUX 2
Sablage
V7 Victoriana 2



BORSIDE 1
Sablage
V7 Victoriana



BORSIDE 2
Croisillons laiton



STRASIDE 1
Vrai vitrail
V4 Bevel rouge

Classiques



ALCOR 2L
Fusion V8.4



ATRIA 2L
Vrai vitrail V0.22



ELECTRA 1L
Vrai vitrail V4 bevel rouge



POLARIS 1L
Vrai vitrail V0.6



VEGA 1L
Fusion V8.V4 jaune




VERSEAU 1L
Plomb gris V6 losanges




SIRIUS 3
Croisillons laiton

NOS MODÈLES CLASSIQUES SONT
DISPONIBLES AVEC CROISILLONS
BLANCS OU LAITON EN OPTION, OU
PLEIN SANS VITRAGE.



Croisillons blancs



Croisillons laiton



CAPELLA 1L
Vrai vitrail V4 bevel naturel



ZANIAH
Plein



Modernes



AMETHYSTE 4F

Sablage uni
Aluminium anodisé
naturel et renolit



TOPAZE 1E

Sablage uni
Aluminium anodisé
naturel et renolit



BAUDELAIRE 5*

Fusion V8SIL14



PROUST 1*

Delta clair



GUYANA 2*

AZUL 2*
Sablage V7SAB8



COLOMBIE 3*

BOGOTA 3*
Sablage uni



PANAMA 3*

GOYA 3*
Fusion V8PIL9



BRESIL 1*

MEXICO 1*
Sablage V7SAB49



SALVADOR 4*

ORURO 4*
Sablage V7SAB11



GUATEMALA 6*

TRINIDAD 6*
Fusion/Sablage V8.16



HONDURAS 5*

BUGA 5*
Sablage V7SAB9

Vertigo





ADIGE

Fusion et partie sablée



AUDE

Fusion



ORNE

Fusion et sablage intégral




TAGE

Fusion et parties sablées



JUCAR

Parties sablées sur G200



ELORN

Sablage 2 tons et pièces fusion

Laissez entrer la lumière !

Double vitrage feuilleté 44.2 retardateur d'effraction.

Autres feuilletés disponibles sur demande.



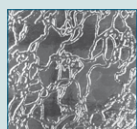
ELBE

Fusion et sablage
intégral 2 tons

Vitrages

Tous nos vitrages sont assemblés en double ou triple vitrage avec une face feuilletée retardateur d'effraction selon épaisseur. Autres vitrages imprimés et feuilletés disponibles. Consulter le tarif. Nous réalisons à la demande vos parties tiercées vitrées.

VITRAGES STANDARDS



Delta clair




Antique clair



Chinchilla clair



G200 clair



Martelé clair



Silvit clair

VITRAGES DÉCORATIFS


CLEMENT vous propose une large gamme de vitrages décoratifs réalisés dans de multiples techniques artisanales. Ces vitrages sont ensuite assemblés en double ou triple vitrage. En voici quelques exemples :




PANAMA GOYA
Fusion
V8PIL9
bleu/jaune



GUATEMALA TRINIDAD
Fusion/Sablage
V8.16



SALVADOR ORURO
Sablage
V7SAB11




BREST ATRIA
Vrai vitrail
V0.22



STRASBOURG CAPELLA
Vrai vitrail
V4 bevel naturel



PARIS VERSEAU
Fusion/Sablage
V8.13



AGDE
Vrai vitrail
V4.7 clair



Plomb or ou gris
V6 Losanges
(Disponible sur
tous les modèles
moulurés)

Une multitude de vitrages décoratifs est disponible.

Demandez notre brochure spécifique.

Retrouvez tous nos modèles sur
www.clement-pvc.fr



Vrai vitrail - Sablage - Fusion - Plomb - Filets de Versailles

Légende



Panneau PVC
Teinté masse
blanc, beige ou gris



Panneau ALU
Plaxé



Monobloc ALU
Plaxé



Un même design n'a pas le même nom selon le type de matériau :

BRESIL 1 : nom de la porte d'entrée teintée masse

MEXICO 1 : nom de la porte d'entrée couleur plaxée



Choisissez l'ouverture sur vos rêves



Rendez-vous sur www.clement-pvc.fr
et découvrez l'intégralité de nos vitrages décoratifs

Votre spécialiste qualifié

Près de 30 ans d'expérience
FABRICATION FRANÇAISE

ZA des Muids - Rue de Muids, 45140 Ingré
Tél : 02 38 226 226 - Fax : 02 38 72 17 87
www.clement-pvc.fr



EURADIF